

晶宇生物科技實業股份有限公司  
及子公司

合併財務報告暨會計師核閱報告  
民國111年及110年第3季

地址：台南市東區龍山里林森路一段395號9樓  
之8

電話：(037)58-5585

## § 目 錄 §

項	目 頁	財 務 報 告 次 附 註 編 號
一、封 面	1	-
二、目 錄	2	-
三、會計師核閱報告	3~4	-
四、合併資產負債表	5	-
五、合併綜合損益表	6~7	-
六、合併權益變動表	8	-
七、合併現金流量表	9~10	-
八、合併財務報告附註		
(一) 公司沿革	11	一
(二) 通過財務報告之日期及程序	11	二
(三) 新發布及修訂準則及解釋之適用	11~12	三
(四) 重大會計政策之彙總說明	13~14	四
(五) 重大會計判斷、估計及假設不確定性之主要來源	14	五
(六) 重要會計項目之說明	14~36	六~二六
(七) 關係人交易	36~38	二七
(八) 質抵押之資產	38	二八
(九) 重大或有負債及未認列之合約承諾	-	-
(十) 重大之災害損失	-	-
(十一) 重大之期後事項	-	-
(十二) 其 他	-	-
(十三) 附註揭露事項		
1. 重大交易事項相關資訊	39, 41~42	二九
2. 轉投資事業相關資訊	39, 43	二九
3. 大陸投資資訊	39	二九
4. 主要股東資訊	39, 44	二九
(十四) 部門資訊	39~40	三十

### 會計師核閱報告

晶宇生物科技實業股份有限公司 公鑒：

#### 前 言

晶宇生物科技實業股份有限公司及其子公司（晶宇集團）民國 111 年 9 月 30 日之合併資產負債表，與民國 111 年 7 月 1 日至 9 月 30 日及民國 111 年 1 月 1 日至 9 月 30 日之合併綜合損益表，暨民國 111 年 1 月 1 日至 9 月 30 日合併權益變動表與合併現金流量表，以及合併財務報告附註（包括重大會計政策彙總），業經本會計師核閱竣事。依證券發行人財務報告編製準則及經金融監督管理委員會認可並發布生效之國際會計準則第 34 號「期中財務報導」編製允當表達之財務報表係管理階層之責任，本會計師之責任係依據核閱結果對合併財務報告作成結論。

#### 範 圍

本會計師係依照審計準則公報第 65 號「財務報表之核閱」執行核閱工作。核閱合併財務報表時所執行之程序包括查詢（主要向負責財務與會計事務之人員查詢）、分析性程序及其他核閱程序。核閱工作之範圍明顯小於查核工作之範圍，因此本會計師可能無法察覺所有可藉由查核工作辨認之重大事項，故無法表示查核意見。

結 論

依本會計師核閱結果，並未發現上開合併財務報告在所有重大方面有未依照證券發行人財務報告編製準則及經金融監督管理委員會認可並發布生效之國際會計準則第 34 號「期中財務報導」編製，致無法允當表達晶宇集團民國 111 年 9 月 30 日之合併財務狀況，暨民國 111 年 7 月 1 日至 9 月 30 日之合併財務績效，以及民國 111 年 1 月 1 日至 9 月 30 日之合併財務績效及合併現金流量之情事。

其他事項

晶宇集團民國 110 年第 3 季之合併財務報告係由其他會計師核閱，並於民國 110 年 11 月 3 日出具無保留結論之核閱報告。

勤業眾信聯合會計師事務所

會計師 楊 朝 欽



楊朝欽

金融監督管理委員會核准文號

金管證審字第 1060023872 號

會計師 李 季 珍



李季珍


證券暨期貨管理委員會核准文號

台財證六字第 0920123784 號

中 華 民 國 111 年 11 月 9 日

民國 111 年 9 月 30 日及 12 月 31 日及 9 月 30 日

單位：新台幣千元



代 碼	資 產	111年9月30日 (經核閱)			110年12月31日 (經查核)			110年9月30日 (經核閱)		
		金 額	%		金 額	%		金 額	%	
	流動資產									
1100	現金 (附註六)	\$ 12,765	5		\$ 10,373	4		\$ 14,304	5	
1136	按攤銷後成本衡量之金融資產-流動 (附註八及二八)									
		6,000	3		29,500	10		29,500	10	
1150	應收票據 (附註九及二一)	1,928	1		2,368	1		1,281	1	
1170	應收帳款 (附註九及二一)	35,559	14		31,443	11		21,309	7	
1200	其他應收款	67	-		-	-		-	-	
130X	存貨 (附註十)	68,234	27		92,628	33		103,113	36	
1410	預付款項	3,106	1		4,440	2		4,757	2	
1470	其他流動資產	495	-		38	-		72	-	
11XX	流動資產總計	<u>128,154</u>	<u>51</u>		<u>170,790</u>	<u>61</u>		<u>174,336</u>	<u>61</u>	
	非流動資產									
1517	透過其他綜合損益按公允價值衡量之金融資產-非流動 (附註七)	17,500	7		-	-		-	-	
1535	按攤銷後成本衡量之金融資產-非流動 (附註八及二八)									
		2,300	1		2,300	1		2,300	1	
1600	不動產、廠房及設備 (附註十二及二八)	44,563	18		46,180	16		46,719	16	
1755	使用權資產 (附註十三)	21,009	8		36,314	13		37,044	13	
1760	投資性不動產 (附註十四及二八)	34,217	14		21,766	8		22,007	8	
1780	無形資產 (附註十五)	3,339	1		3,858	1		4,033	1	
1920	存出保證金	506	-		754	-		755	-	
15XX	非流動資產總計	<u>123,434</u>	<u>49</u>		<u>111,172</u>	<u>39</u>		<u>112,858</u>	<u>39</u>	
1XXX	資產總計	<u>\$ 251,588</u>	<u>100</u>		<u>\$ 281,962</u>	<u>100</u>		<u>\$ 287,194</u>	<u>100</u>	
	負債及權益									
	流動負債									
2100	短期借款 (附註十六及二八)	\$ 60,000	24		\$ 60,000	21		\$ 60,000	21	
2130	合約負債-流動 (附註二一)	1,677	1		4,765	2		3,870	1	
2150	應付票據 (附註十七)	10	-		-	-		-	-	
2170	應付帳款 (附註十七)	127	-		282	-		171	-	
2180	應付帳款-關係人 (附註十七及二七)	48,721	19		49,769	18		48,289	17	
2200	其他應付款 (附註十八及二七)	10,927	4		11,287	4		8,986	3	
2280	租賃負債-流動 (附註十三及二七)	1,975	1		2,600	1		2,587	1	
2399	其他流動負債 (附註十八)	8,175	3		566	-		570	-	
21XX	流動負債總計	<u>131,612</u>	<u>52</u>		<u>129,269</u>	<u>46</u>		<u>124,473</u>	<u>43</u>	
	非流動負債									
2580	租賃負債-非流動 (附註十三及二七)	32,824	13		34,085	12		34,740	12	
2645	存入保證金	1,251	1		1,251	-		1,251	1	
25XX	非流動負債總計	<u>34,075</u>	<u>14</u>		<u>35,336</u>	<u>12</u>		<u>35,991</u>	<u>13</u>	
2XXX	負債總計	<u>165,687</u>	<u>66</u>		<u>164,605</u>	<u>58</u>		<u>160,464</u>	<u>56</u>	
	歸屬於本公司業主之權益 (附註七及二十)									
	股本									
3110	普通股	190,000	76		190,000	68		482,919	168	
3200	資本公積	6,278	2		6,278	2		6,278	2	
	累積虧損									
3310	待彌補虧損	( 90,383 )	( 36 )		( 68,230 )	( 24 )		( 354,586 )	( 123 )	
	其他權益									
3420	透過其他綜合損益按公允價值衡量之金融資產-未實現損益	( 16,000 )	( 6 )		( 16,000 )	( 6 )		( 16,000 )	( 6 )	
31XX	本公司業主之權益總計	<u>89,895</u>	<u>36</u>		<u>112,048</u>	<u>40</u>		<u>118,611</u>	<u>41</u>	
36XX	非控制權益 (附註二十)	( 3,994 )	( 2 )		5,309	2		8,119	3	
3XXX	權益總計	<u>85,901</u>	<u>34</u>		<u>117,357</u>	<u>42</u>		<u>126,730</u>	<u>44</u>	
	負債與權益總計	<u>\$ 251,588</u>	<u>100</u>		<u>\$ 281,962</u>	<u>100</u>		<u>\$ 287,194</u>	<u>100</u>	

後附之附註係本合併財務報告之一部分。

(參閱勤業眾信聯合會計師事務所民國 111 年 11 月 9 日核閱報告)

董事長：周鼎茂




經理人：紀文勝



會計主管：李義祥



晶宇生物科技(股)有限公司及子公司



民國 111 年 7 月 1 日至 9 月 30 日  
以及民國 111 年 1 月 1 日至 9 月 30 日  
(僅經核閱，未依一般公認審計準則查核)

單位：新台幣千元

(惟每股淨損為新台幣元)

代碼		111年		110年		111年		110年	
		7月1日至9月30日	%	7月1日至9月30日	%	1月1日至9月30日	%	1月1日至9月30日	%
4000	營業收入(附註二一)	\$ 21,062	100	\$ 18,395	100	\$ 61,390	100	\$ 62,665	100
5000	營業成本(附註十、二 二及二七)	<u>20,342</u>	<u>96</u>	<u>14,633</u>	<u>80</u>	<u>56,324</u>	<u>91</u>	<u>45,068</u>	<u>72</u>
5900	營業毛利	<u>720</u>	<u>4</u>	<u>3,762</u>	<u>20</u>	<u>5,066</u>	<u>9</u>	<u>17,597</u>	<u>28</u>
	營業費用(附註九、二 二及二七)								
6100	推銷費用	4,024	19	5,124	28	15,629	26	15,357	25
6200	管理費用	7,199	34	5,461	29	17,764	29	15,924	25
6300	研究發展費用	1,559	8	1,453	8	4,523	7	4,275	7
6450	預期信用減損損失	<u>71</u>	-	<u>4</u>	-	<u>66</u>	-	<u>18</u>	-
6000	營業費用合計	<u>12,853</u>	<u>61</u>	<u>12,042</u>	<u>65</u>	<u>37,982</u>	<u>62</u>	<u>35,574</u>	<u>57</u>
6900	營業淨損	( <u>12,133</u> )	( <u>57</u> )	( <u>8,280</u> )	( <u>45</u> )	( <u>32,916</u> )	( <u>53</u> )	( <u>17,977</u> )	( <u>29</u> )
	營業外收入及支出(附 註二二及二七)								
7100	利息收入	15	-	42	-	126	-	150	-
7010	其他收入	1,301	6	2,054	11	3,954	6	4,802	8
7030	其他利益及損失	( 327)	( 2)	( 1)	-	( 1,175)	( 2)	( 1)	-
7050	財務成本	( <u>502</u> )	( <u>2</u> )	( <u>472</u> )	( <u>2</u> )	( <u>1,445</u> )	( <u>2</u> )	( <u>1,378</u> )	( <u>2</u> )
7000	營業外收入 及支出合計	<u>487</u>	<u>2</u>	<u>1,623</u>	<u>9</u>	<u>1,460</u>	<u>2</u>	<u>3,573</u>	<u>6</u>
7900	稅前淨損	( 11,646)	( 55)	( 6,657)	( 36)	( 31,456)	( 51)	( 14,404)	( 23)
7950	所得稅費用(附註四及 二三)	-	-	-	-	-	-	-	-

(接次頁)

(承前頁)

代碼		111年		110年		111年		110年	
		7月1日至9月30日		7月1日至9月30日		1月1日至9月30日		1月1日至9月30日	
		金額	%	金額	%	金額	%	金額	%
8200	本期淨損	<u>(\$ 11,646)</u>	<u>( 55)</u>	<u>(\$ 6,657)</u>	<u>( 36)</u>	<u>(\$ 31,456)</u>	<u>( 51)</u>	<u>(\$ 14,404)</u>	<u>( 23)</u>
8500	本期綜合損益總額	<u>(\$ 11,646)</u>	<u>( 55)</u>	<u>(\$ 6,657)</u>	<u>( 36)</u>	<u>(\$ 31,456)</u>	<u>( 51)</u>	<u>(\$ 14,404)</u>	<u>( 23)</u>
	淨損歸屬於：								
8610	母公司業主	(\$ 8,276)	( 39)	(\$ 4,440)	( 24)	(\$ 22,153)	( 36)	(\$ 10,634)	( 17)
8620	非控制權益	<u>( 3,370)</u>	<u>( 16)</u>	<u>( 2,217)</u>	<u>( 12)</u>	<u>( 9,303)</u>	<u>( 15)</u>	<u>( 3,770)</u>	<u>( 6)</u>
8600		<u>(\$ 11,646)</u>	<u>( 55)</u>	<u>(\$ 6,657)</u>	<u>( 36)</u>	<u>(\$ 31,456)</u>	<u>( 51)</u>	<u>(\$ 14,404)</u>	<u>( 23)</u>
	綜合損益總額歸屬於：								
8710	母公司業主	(\$ 8,276)	( 39)	(\$ 4,440)	( 24)	(\$ 22,153)	( 36)	(\$ 10,634)	( 17)
8720	非控制權益	<u>( 3,370)</u>	<u>( 16)</u>	<u>( 2,217)</u>	<u>( 12)</u>	<u>( 9,303)</u>	<u>( 15)</u>	<u>( 3,770)</u>	<u>( 6)</u>
8700		<u>(\$ 11,646)</u>	<u>( 55)</u>	<u>(\$ 6,657)</u>	<u>( 36)</u>	<u>(\$ 31,456)</u>	<u>( 51)</u>	<u>(\$ 14,404)</u>	<u>( 23)</u>
	每股淨損 (附註二四)								
9750	基    本	(\$ 0.44)		(\$ 0.09)		(\$ 1.17)		(\$ 0.22)	
9850	稀    釋	( 0.44)		( 0.09)		( 1.17)		( 0.22)	

後附之附註係本合併財務報告之一部分。

(參閱勤業眾信聯合會計師事務所民國 111 年 11 月 9 日核閱報告)

董事長：周鼎茂



經理人：紀文勝




會計主管：李義祥



晶宇生物科技業股份有限公司及子公司

民國 111 年 11 月 30 日

(僅經核閱 會計師事務所 準則查核)



單位：新台幣千元

代碼	歸屬於本公司業主之權益	普通股股本	資本公積	待彌補虧損	其他權益	總計	非控制權益	權益總計
					透過其他綜合損益按公允價值衡量之金融資產未實現損失			
A1	111年1月1日	\$ 190,000	\$ 6,278	(\$ 68,230)	(\$ 16,000)	\$ 112,048	\$ 5,309	\$ 117,357
D1	111年1月1日至9月30日淨損及綜合損益總額	-	-	( 22,153)	-	( 22,153)	( 9,303)	( 31,456)
Z1	111年9月30日餘額	\$ 190,000	\$ 6,278	(\$ 90,383)	(\$ 16,000)	\$ 89,895	(\$ 3,994)	\$ 85,901
A1	110年1月1日	\$ 482,919	\$ 6,278	(\$ 343,952)	(\$ 16,000)	\$ 129,245	\$ 11,889	\$ 141,134
D1	110年1月1日至9月30日淨損及綜合損益總額	-	-	( 10,634)	-	( 10,634)	( 3,770)	( 14,404)
Z1	110年9月30日餘額	\$ 482,919	\$ 6,278	(\$ 354,586)	(\$ 16,000)	\$ 118,611	\$ 8,119	\$ 126,730

後附之附註係本合併財務報告之一部分。

(參閱勤業眾信聯合會計師事務所民國 111 年 11 月 9 日核閱報告)

董事長：周鼎茂



經理人：紀文勝




會計主管：李義祥





## 晶宇生物科技(新南)有限公司及子公司



民國 111 年及 110 年 1 月 1 日至 9 月 30 日

(僅經核閱，未依一般公認審計準則查核)

單位：新台幣千元

代 碼		111 年 1 月 1 日 至 9 月 30 日	110 年 1 月 1 日 至 9 月 30 日
	營業活動之現金流量		
A10000	本期稅前淨損	(\$ 31,456)	(\$ 14,404)
A20010	收益費損項目		
A20100	折舊費用	4,715	4,624
A20200	攤銷費用	519	527
A20900	財務成本	1,445	1,378
A21200	利息收入	( 126)	( 150)
A20300	預期信用減損損失	66	18
A29900	租賃修改利益	( 6)	( 17)
A30000	營業資產及負債之淨變動數		
A31130	應收票據	446	( 413)
A31150	應收帳款	( 4,188)	6,683
A31180	其他應收款	( 67)	-
A31200	存 貨	24,394	6,966
A31230	預付款項	1,334	1,188
A31240	其他流動資產	( 457)	12
A32125	合約負債	( 3,088)	( 164)
A32130	應付票據	10	-
A32150	應付帳款	( 155)	148
A32160	應付帳款－關係人	( 1,048)	( 15,962)
A32180	其他應付款	( 360)	( 3,676)
A32230	其他流動負債	7,609	( 49)
A33000	營運使用之現金	( 413)	( 13,291)
A33100	收取之利息	126	150
A33300	支付之利息	( 1,445)	( 739)
AAAA	營業活動之淨現金流出	( 1,732)	( 13,880)
	投資活動之現金流量		
B00050	處分按攤銷後成本衡量之金融資產	23,500	2,500
B00100	取得透過其他綜合損益按公允價值 衡量之金融資產	( 17,500)	-

(接次頁)

(承前頁)

代 碼		111年1月1日 至9月30日	110年1月1日 至9月30日
B03700	存出保證金增加	(\$ 152)	\$ -
B03800	存出保證金減少	400	-
B06700	其他非流動資產增加	<u>-</u>	( <u>190</u> )
BBBB	投資活動之淨現金流入	<u>6,248</u>	<u>2,310</u>
	籌資活動之現金流量		
C04020	租賃負債本金償還	( <u>2,124</u> )	( <u>2,596</u> )
CCCC	籌資活動之淨現金流出	( <u>2,124</u> )	( <u>2,596</u> )
EEEE	現金淨增加(減少)	2,392	( 14,166)
E00100	期初現金餘額	<u>10,373</u>	<u>28,470</u>
E00200	期末現金餘額	<u>\$ 12,765</u>	<u>\$ 14,304</u>

後附之附註係本合併財務報告之一部分。

(參閱勤業眾信聯合會計師事務所民國111年11月9日核閱報告)

董事長：周鼎茂



經理人：紀文勝



會計主管：李義祥



晶宇生物科技實業股份有限公司及子公司  
合併財務報表附註

民國 111 年及 110 年 1 月 1 日至 9 月 30 日  
(僅經核閱，未經一般公認審計準則查核)  
(除另註明外，金額以新台幣千元為單位)

一、公司沿革

本公司於 87 年 10 月設立並於 90 年 7 月開始營業，主要營業項目為生物晶片之研究、開發、製造與銷售。

廣泰金屬工業股份有限公司於 111 年 9 月 30 日止持有本公司普通股之股權比例為 46.34% 且具有實質控制力，為本公司之最終母公司。

本公司於 93 年 4 月起在財團法人中華民國證券櫃檯買賣中心上櫃買賣。

本合併財務報告係以本公司之功能性貨幣新台幣表達。

二、通過財務報告之日期及程序

本合併財務報告於 111 年 11 月 9 日經董事會通過後發布。

三、新發布及修訂準則及解釋之適用

(一) 首次適用金融監督管理委員會（以下稱「金管會」）認可並發布生效之國際財務報導準則（IFRS）、國際會計準則（IAS）、解釋（IFRIC）及解釋公告（SIC）（以下稱「IFRSs」）

適用金管會認可並發佈生效之 IFRSs 將不致造成本公司及由本公司所控制個體（以下稱「合併公司」）會計政策之重大變動。

(二) 112 年適用之金管會認可之 IFRSs

<u>新發布 / 修正 / 修訂準則及解釋</u>	<u>國際會計準則理事會 ( I A S B ) 發布之生效日</u>
IAS 1 之修正「會計政策之揭露」	2023 年 1 月 1 日(註 1)
IAS 8 之修正「會計估計值之定義」	2023 年 1 月 1 日(註 2)
IAS 12 之修正「與單一交易所產生之資產及負債 有關之遞延所得稅」	2023 年 1 月 1 日(註 3)

註 1：於 2023 年 1 月 1 日以後開始之年度報導期間適用此項修正。

註 2：於 2023 年 1 月 1 日以後開始之年度報導期間所發生之會計估計值變動及會計政策變動適用此項修正。

註 3：除於 2022 年 1 月 1 日就租賃及除役義務之暫時性差異認列遞延所得稅外，該修正係適用於 2022 年 1 月 1 日以後所發生之交易。

截至本合併財務報告通過發布日止，合併公司仍持續評估上述準則、解釋之修正對財務狀況與財務績效之影響，相關影響待評估完成時予以揭露。

(三) IASB 已發布但尚未經金管會認可並發布生效之 IFRSs

新發布 / 修正 / 修訂準則及解釋	IASB 發布之生效日 ( 註 1 )
IFRS 10 及 IAS 28 之修正「投資者與其關聯企業或合資間之資產出售或投入」	未 定
IFRS 16 之修正「售後租回中之租賃負債」	2024 年 1 月 1 日(註 2)
IFRS 17「保險合約」	2023 年 1 月 1 日
IFRS 17 之修正	2023 年 1 月 1 日
IFRS 17 之修正「初次適用 IFRS 17 及 IFRS 9—比較資訊」	2023 年 1 月 1 日
IAS 1 之修正「負債分類為流動或非流動」	2024 年 1 月 1 日
IAS 1 之修正「具合約條款之非流動負債」	2024 年 1 月 1 日

註 1：除另註明外，上述新發布 / 修正 / 修訂準則或解釋係於各該日期以後開始之年度報導期間生效。

註 2：賣方兼承租人應對初次適用 IFRS 16 日後簽訂之售後租回交易追溯適用 IFRS 16 之修正。

截至本合併財務報告通過發布日止，合併公司仍持續評估上述準則、解釋之修正對財務狀況與財務績效之影響，相關影響待評估完成時予以揭露。

#### 四、重大會計政策之彙總說明

##### (一) 遵循聲明

本合併財務報告係依照證券發行人財務報告編製準則及經金管會認可並發布生效之 IAS 34「期中財務報導」編製。本合併財務報告並未包含整份年度合併財務報告所規定之所有 IFRSs 揭露資訊。

##### (二) 編製基礎

除按公允價值衡量之金融工具外，本財務報告係依歷史成本基礎編製。

公允價值衡量依照相關輸入值之可觀察程度及重要性分為第 1 等級至第 3 等級：

1. 第 1 等級輸入值：係指於衡量日可取得之相同資產或負債於活絡市場之報價（未經調整）。
2. 第 2 等級輸入值：係指除第 1 等級之報價外，資產或負債直接（亦即價格）或間接（亦即由價格推導而得）之可觀察輸入值。
3. 第 3 等級輸入值：係指資產或負債之不可觀察之輸入值。

##### (三) 合併基礎

本合併財務報告係包含母公司及由母公司所控制個體（子公司）之財務報告。子公司之財務報告已予調整，以使其會計政策與合併公司之會計政策一致。於編製合併財務報告時，各個體間之交易、帳戶餘額、收益及費損已全數予以銷除。子公司之綜合損益總額係歸屬至母公司業主及非控制權益，即使非控制權益因而成為虧損餘額。

子公司明細、持股比率及營業項目，參閱附註十一及附表三。

##### (四) 其他重大會計政策

除下列說明外，請參閱 110 年度合併財務報告之重大會計政策彙總說明。

## 所得稅

所得稅費用係當期所得稅及遞延所得稅之總和。期中期間之所得稅係以年度為基礎進行評估，以預期年度總盈餘所適用之稅率，就期中稅前利益予以計算。

## 五、重大會計判斷、估計及假設不確定性之主要來源

合併公司於採用會計政策時，對於不易自其他來源取得相關資訊者，管理階層必須基於歷史經驗及其他攸關之因素作出相關之判斷、估計及假設。實際結果可能與估計有所不同。

請參閱 110 年度合併財務報告之重大會計判斷、估計及假設不確定性主要來源說明。

## 六、現金

	111年 9月30日	110年 12月31日	110年 9月30日
庫存現金及週轉金	\$ 55	\$ 50	\$ 48
銀行存款	12,710	10,323	14,256
	<u>\$ 12,765</u>	<u>\$ 10,373</u>	<u>\$ 14,304</u>

## 七、透過其他綜合損益按公允價值衡量之金融資產－非流動

	111年 9月30日	110年 12月31日	110年 9月30日
<u>權益工具投資</u>			
未上市(櫃)股票			
康博醫創股份有限公司	\$ 17,500	\$ -	\$ -
達灣生化科技股份有限公司	-	-	-
	<u>\$ 17,500</u>	<u>\$ -</u>	<u>\$ -</u>

合併公司依策略目的投資上述股權，並預期透過投資獲利。合併公司管理階層認為若將該等投資之公允價值波動列入損益，與前述投資規劃並不一致，因此選擇指定該等投資為透過其他綜合損益按公允價值衡量。

截至民國 111 年 9 月 30 日暨 110 年 12 月 31 日及 9 月 30 日止，合併公司以原始成本 16,000 千元投資達灣生化科技股份有限公司，合併公司持有其股權 150 千股，持有比例為 2.94%，業已全數提列減損損失。

八、按攤銷後成本衡量之金融資產

	111年 9月30日	110年 12月31日	110年 9月30日
<u>流 動</u>			
<u>國內投資</u>			
原始到期日超過3個月之質押定期存款	\$ 6,000	\$ 6,000	\$ 6,000
原始到期日超過3個月之定期存款	-	23,500	23,500
	<u>\$ 6,000</u>	<u>\$ 29,500</u>	<u>\$ 29,500</u>
<u>非 流 動</u>			
<u>國內投資</u>			
原始到期日3個月內之質押定期存款	<u>\$ 2,300</u>	<u>\$ 2,300</u>	<u>\$ 2,300</u>

(一) 截至111年9月30日暨110年12月31日及9月30日止，銀行定期存款(含質押及原始到期日超過3個月)年利率皆為0.1%~0.91%。

(二) 按攤銷後成本衡量之金融資產質押之資訊，參閱附註二八。

九、應收票據及應收帳款

	111年 9月30日	110年 12月31日	110年 9月30日
<u>應收票據</u>			
<u>按攤銷後成本衡量</u>			
總帳面金額	\$ 1,963	\$ 2,409	\$ 1,304
減：備抵損失	( 35)	( 41)	( 23)
	<u>\$ 1,928</u>	<u>\$ 2,368</u>	<u>\$ 1,281</u>
<u>應收帳款</u>			
<u>按攤銷後成本衡量</u>			
總帳面金額	\$ 37,629	\$ 33,501	\$ 23,367
減：備抵損失	( 2,070)	( 2,058)	( 2,058)
	<u>\$ 35,559</u>	<u>\$ 31,443</u>	<u>\$ 21,309</u>

合併公司按存續期間預期信用損失認列應收帳款之備抵損失。存續期間預期信用損失係使用準備矩陣計算，考量客戶過去收款經驗、超過授信期間之延遲付款增加情形。

### (一) 應收票據

合併公司對應收票據之平均兌現天數為 60 天至 120 天。為減輕信用風險，合併公司管理階層指派專責團隊負責授信額度之決定、授信核准及其他監控程序以確保逾期應收票據之回收已採取適當行動。此外，合併公司於合併資產負債表日會逐一複核應收票據之可回收金額以確保無法回收之應收票據已提列適當減損損失。據此，合併公司管理階層認為合併公司之信用風險已顯著減少。

合併公司按存續期間預期信用損失認列應收票據之備抵損失。存續期間預期信用損失係考量客戶過去違約紀錄、現時財務狀況及經濟景氣指標等。

合併公司依客戶過去違約紀錄衡量應收票據之備抵損失如下：

#### 111 年 9 月 30 日

	未逾期	逾期 1~30 天	逾期 31~60 天	逾期 61~90 天	逾期 超過 90 天	合計
預期信用損失率(%)	0%~2%	-	-	-	100%	
總帳面金額	\$ 1,963	\$ -	\$ -	\$ -	\$ -	\$ 1,963
備抵損失(存續期間 預期信用損失)	( 35)	-	-	-	-	( 35)
攤銷後成本	<u>\$ 1,928</u>	<u>\$ -</u>	<u>\$ -</u>	<u>\$ -</u>	<u>\$ -</u>	<u>\$ 1,928</u>

#### 110 年 12 月 31 日

	未逾期	逾期 1~30 天	逾期 31~60 天	逾期 61~90 天	逾期 超過 90 天	合計
預期信用損失率(%)	0%~2%	-	-	-	100%	
總帳面金額	\$ 2,409	\$ -	\$ -	\$ -	\$ -	\$ 2,409
備抵損失(存續期間 預期信用損失)	( 41)	-	-	-	-	( 41)
攤銷後成本	<u>\$ 2,368</u>	<u>\$ -</u>	<u>\$ -</u>	<u>\$ -</u>	<u>\$ -</u>	<u>\$ 2,368</u>

#### 110 年 9 月 30 日

	未逾期	逾期 1~30 天	逾期 31~60 天	逾期 61~90 天	逾期 超過 90 天	合計
預期信用損失率(%)	0%~2%	-	-	-	100%	
總帳面金額	\$ 1,304	\$ -	\$ -	\$ -	\$ -	\$ 1,304
備抵損失(存續期間 預期信用損失)	( 23)	-	-	-	-	( 23)
攤銷後成本	<u>\$ 1,281</u>	<u>\$ -</u>	<u>\$ -</u>	<u>\$ -</u>	<u>\$ -</u>	<u>\$ 1,281</u>



應收票據之備抵損失變動資訊如下：

	111年1月1日 至9月30日	110年1月1日 至9月30日
期初餘額	\$ 41	\$ 13
本期提列(迴轉)	( 6)	18
減：本期實際沖銷	-	( 8)
期末餘額	<u>\$ 35</u>	<u>\$ 23</u>

## (二) 應收帳款

合併公司對客戶之授信期間為 30 天至 180 天，應收帳款不予計息。為減輕信用風險，合併公司管理階層指派專責團隊負責授信額度之決定、授信核准及其他監控程序以確保逾期應收帳款之回收已採取適當行動。此外，合併公司於合併資產負債表日會逐一複核應收帳款之可回收金額以確保無法回收之應收帳款已提列適當減損損失。據此，合併公司管理階層認為合併公司之信用風險已顯著減少。

若有證據顯示交易對方面臨嚴重財務困難且本公司及子公司無法合理預期可回收金額，例如交易對方正進行清算或債款已逾期則依照內部明定之收款異常管理政策辦理，本公司及子公司直接沖銷相關應收帳款，惟仍會持續追索活動，因追索回收之金額則認列於損益。

因合併公司之信用損失歷史經驗顯示，不同客戶群之損失型態並無顯著差異，因此準備矩陣未進一步區分客戶群，僅以應收帳款逾期天數訂定預期信用損失率。

合併公司依準備矩陣衡量應收帳款之備抵損失如下：

### 111年9月30日

	未逾期	逾期 1~30天	逾期 31~60天	逾期 61~90天	逾期 超過90天	合計
預期信用損失率(%)	0%~10%	1%~10%	1%~10%	1%~10%	100%	
總帳面金額	\$ 35,202	\$ 1,549	\$ 580	\$ 31	\$ 267	\$ 37,629
備抵損失(存續期間預期信用損失)	( 1,774)	( 21)	( 8)	-	( 267)	( 2,070)
攤銷後成本	<u>\$ 33,428</u>	<u>\$ 1,528</u>	<u>\$ 572</u>	<u>\$ 31</u>	<u>\$ -</u>	<u>\$ 35,559</u>

110年12月31日

	未逾期	逾期				合計
		1~30天	31~60天	61~90天	超過90天	
預期信用損失率(%)	0%~10%	1%~10%	1%~10%	1%~10%	100%	
總帳面金額	\$ 32,313	\$ 726	\$ 168	\$ 5	\$ 289	\$ 33,501
備抵損失(存續期間預期信用損失)	( 1,682)	( 71)	( 16)	-	( 289)	( 2,058)
攤銷後成本	<u>\$ 30,631</u>	<u>\$ 655</u>	<u>\$ 152</u>	<u>\$ 5</u>	<u>\$ -</u>	<u>\$ 31,443</u>

110年9月30日

	未逾期	逾期				合計
		1~30天	31~60天	61~90天	超過90天	
預期信用損失率(%)	0%~10%	1%~10%	1%~10%	1%~10%	100%	
總帳面金額	\$ 22,143	\$ 761	\$ 166	\$ 5	\$ 292	\$ 23,367
備抵損失(存續期間預期信用損失)	( 1,676)	( 74)	( 16)	-	( 292)	( 2,058)
攤銷後成本	<u>\$ 20,467</u>	<u>\$ 687</u>	<u>\$ 150</u>	<u>\$ 5</u>	<u>\$ -</u>	<u>\$ 21,309</u>

應收帳款之備抵損失變動資訊如下：

	111年1月1日 至9月30日	110年1月1日 至9月30日
期初餘額	\$ 2,058	\$ 2,058
本期提列	72	-
本期沖銷	( 60)	-
期末餘額	<u>\$ 2,070</u>	<u>\$ 2,058</u>

十、存 貨

	111年 9月30日	110年 12月31日	110年 9月30日
商 品	\$ 65,533	\$ 89,677	\$ 100,069
製 成 品	1,156	1,298	1,403
在 製 品	615	450	533
原 物 料	930	1,203	1,108
	<u>\$ 68,234</u>	<u>\$ 92,628</u>	<u>\$ 103,113</u>

111年及110年7月1日至9月30日暨111年及110年1月1日至9月30日與存貨相關之銷貨成本分別為20,342千元、14,633千元、56,324千元及45,068千元。

## 十一、子公司

### (一) 列入合併財務報告之子公司

本合併財務報告編製主體如下：

投資公司名稱	子公司名稱	業務性質	所持股權百分比(%)		
			111年 9月30日	110年 12月31日	110年 9月30日
本公司	愛能視股份有限公司 (愛能視)	隱形眼鏡銷售	60	60	60

### (二) 具重大非控制權益之子公司資訊

子公司名稱	非控制權益所持股權及表決權比例		
	111年 9月30日	110年 12月31日	110年 9月30日
愛能視	40%	40%	40%

主要營業場所及公司註冊之國家資訊，參閱附表三。

子公司名稱	分配予非控制權益之損益			
	111年 7月1日 至9月30日	110年 7月1日 至9月30日	111年 1月1日 至9月30日	110年 1月1日 至9月30日
愛能視	(\$ 3,370)	(\$ 2,217)	(\$ 9,303)	(\$ 3,770)

子公司名稱	非控制權益		
	111年 9月30日	110年 12月31日	110年 9月30日
愛能視	(\$ 3,994)	\$ 5,309	\$ 8,119

以下子公司之彙總性財務資訊係以公司間交易銷除前之金額編製：

	111年 9月30日	110年 12月31日	110年 9月30日
流動資產	\$ 115,949	\$ 136,387	\$ 138,875
非流動資產	365	1,013	1,249
流動負債	( 126,299)	( 124,127)	( 118,641)
非流動負債	-	-	( 1,186)
權益	(\$ 9,985)	\$ 13,273	\$ 20,297

權益歸屬於：

本公司業主	(\$ 5,991)	\$ 7,964	\$ 12,178
非控制權益	( 3,994)	5,309	8,119
	(\$ 9,985)	\$ 13,273	\$ 20,297

	111年 7月1日 至9月30日	110年 7月1日 至9月30日	111年 1月1日 至9月30日	110年 1月1日 至9月30日
營業收入淨額	<u>\$ 17,543</u>	<u>\$ 14,031</u>	<u>\$ 50,660</u>	<u>\$ 50,734</u>
本期淨損及綜合損益總額	<u>(\$ 8,426)</u>	<u>(\$ 5,544)</u>	<u>(\$ 23,258)</u>	<u>(\$ 9,426)</u>
淨損及綜合損益總額歸屬於：				
本公司業主	(\$ 5,056)	(\$ 3,327)	(\$ 13,955)	(\$ 5,656)
非控制權益	<u>( 3,370)</u>	<u>( 2,217)</u>	<u>( 9,303)</u>	<u>( 3,770)</u>
	<u>(\$ 8,426)</u>	<u>(\$ 5,544)</u>	<u>(\$ 23,258)</u>	<u>(\$ 9,426)</u>

	111年1月1日 至9月30日	110年1月1日 至9月30日
現金流量		
營業活動	\$ 1,567	(\$ 14,390)
籌資活動	( 890)	( 780)
淨現金流入(出)	<u>\$ 677</u>	<u>(\$ 15,170)</u>

## 十二、不動產、廠房及設備

	建 築 物	機 器 設 備	研 發 設 備	其 他 設 備	合 計
<u>成 本</u>					
111年1月1日及9月30日餘額	<u>\$ 85,850</u>	<u>\$ 353</u>	<u>\$ 589</u>	<u>\$ 122</u>	<u>\$ 86,914</u>
<u>累計折舊及減損</u>					
111年1月1日餘額	\$ 39,835	\$ 188	\$ 589	\$ 122	\$ 40,734
折舊費用	<u>1,582</u>	<u>35</u>	<u>-</u>	<u>-</u>	<u>1,617</u>
111年9月30日餘額	<u>\$ 41,417</u>	<u>\$ 223</u>	<u>\$ 589</u>	<u>\$ 122</u>	<u>\$ 42,351</u>
110年12月31日及111年1月1日淨額	<u>\$ 46,015</u>	<u>\$ 165</u>	<u>\$ -</u>	<u>\$ -</u>	<u>\$ 46,180</u>
111年9月30日淨額	<u>\$ 44,433</u>	<u>\$ 130</u>	<u>\$ -</u>	<u>\$ -</u>	<u>\$ 44,563</u>
<u>成 本</u>					
110年1月1日及9月30日餘額	<u>\$ 85,850</u>	<u>\$ 353</u>	<u>\$ 589</u>	<u>\$ 122</u>	<u>\$ 86,914</u>
<u>累計折舊及減損</u>					
110年1月1日餘額	\$ 37,726	\$ 142	\$ 552	\$ 122	\$ 38,542
折舊費用	<u>1,581</u>	<u>35</u>	<u>37</u>	<u>-</u>	<u>1,653</u>
110年9月30日餘額	<u>\$ 39,307</u>	<u>\$ 177</u>	<u>\$ 589</u>	<u>\$ 122</u>	<u>\$ 40,195</u>
110年9月30日淨額	<u>\$ 46,543</u>	<u>\$ 176</u>	<u>\$ -</u>	<u>\$ -</u>	<u>\$ 46,719</u>

不動產、廠房及設備係以直線基礎按下列耐用年數計提折舊：

房屋及建築	5 至 40 年
機器設備	5 年
研發設備	5 年

合併公司設定質抵押作為借款擔保之不動產、廠房及設備金額，請參閱附註二八。

### 十三、租賃協議

#### (一) 使用權資產

	111 年 9 月 30 日	110 年 12 月 31 日	110 年 9 月 30 日
使用權資產帳面金額			
土地	\$ 20,562	\$ 35,122	\$ 35,584
房屋及建築	297	945	1,181
運輸設備	150	247	279
	<u>\$ 21,009</u>	<u>\$ 36,314</u>	<u>\$ 37,044</u>

	111 年 7 月 1 日 至 9 月 30 日	110 年 7 月 1 日 至 9 月 30 日	111 年 1 月 1 日 至 9 月 30 日	110 年 1 月 1 日 至 9 月 30 日
使用權資產之增添			<u>\$ 1,189</u>	<u>\$ 38,624</u>
使用權資產之折舊費用				
土地	\$ 307	\$ 462	\$ 845	\$ 1,386
房屋及建築	297	233	892	765
運輸設備	33	33	97	97
	<u>\$ 637</u>	<u>\$ 728</u>	<u>\$ 1,834</u>	<u>\$ 2,248</u>

除以上所列增添及認列折舊費用外，合併公司之使用權資產於 111 年及 110 年 1 月 1 日至 9 月 30 日並未發生減損情形。

#### (二) 租賃負債

	111 年 9 月 30 日	110 年 12 月 31 日	110 年 9 月 30 日
租賃負債帳面金額			
流動	<u>\$ 1,975</u>	<u>\$ 2,600</u>	<u>\$ 2,587</u>
非流動	<u>\$ 32,824</u>	<u>\$ 34,085</u>	<u>\$ 34,740</u>

租賃負債之折現率（%）區間如下：

	111年 9月30日	110年 12月31日	110年 9月30日
土地	2.21%	2.21%	2.21%
房屋及建築	1.74%	1.74%	1.74%
運輸設備	2.21%	2.21%	2.21%

(三) 重要承租活動及條款

合併公司承租辦公室、廠房及公務車等，租賃期間陸續至129年12月底前到期。於租賃期間終止時，合併公司對所租賃之使用權資產並無優惠承購權，並約定未經出租人同意，合併公司不得將租賃標的之全部或一部轉租或轉讓。

(四) 其他租賃資訊

	111年 7月1日 至9月30日	110年 7月1日 至9月30日	111年 1月1日 至9月30日	110年 1月1日 至9月30日
短期租賃費用	\$ 52	\$ 23	\$ 123	\$ 68
租賃之現金流出總額	\$ 958	\$ 868	\$ 2,840	\$ 2,664

合併公司選擇對符合短期租賃之車位與員工宿舍租賃適用認列之豁免，不對該等租賃認列相關使用權資產及租賃負債。

十四、投資性不動產

成 本	使用權資產		
	土 地	建 築 物	合 計
111年1月1日餘額	\$ -	\$ 39,518	\$ 39,518
重分類	14,437	-	14,437
111年9月30日餘額	\$ 14,437	\$ 39,518	\$ 53,955
累計折舊			
111年1月1日餘額	\$ -	\$ 17,752	\$ 17,752
折舊費用	541	723	1,264
重分類	722	-	722
111年9月30日餘額	\$ 1,263	\$ 18,475	\$ 19,738

(接次頁)

(承前頁)

	使用權資產		
	— 土地	建築物	合計
110年12月31日及111年1月1日 淨額	<u>\$ -</u>	<u>\$ 21,766</u>	<u>\$ 21,766</u>
111年9月30日淨額	<u>\$ 13,174</u>	<u>\$ 21,043</u>	<u>\$ 34,217</u>
<u>成本</u>			
110年1月1日	\$ -	\$ 39,518	\$ 39,518
重分類	-	-	-
110年9月30日餘額	<u>\$ -</u>	<u>\$ 39,518</u>	<u>\$ 39,518</u>
<u>累計折舊</u>			
110年1月1日餘額	\$ -	\$ 16,788	\$ 16,788
折舊費用	-	723	723
110年9月30日餘額	<u>\$ -</u>	<u>\$ 17,511</u>	<u>\$ 17,511</u>
110年9月30日淨額	<u>\$ -</u>	<u>\$ 22,007</u>	<u>\$ 22,007</u>

合併公司之投資性不動產於111年及110年1月1日至9月30日並未發生重大增添、處分及減損情形。

111年9月30日暨110年12月31日及9月30日經合併公司管理階層評估並未有跌價，該公允價值未經獨立評價人員評價，僅由合併公司管理階層採用市場參與者常用之評價模型進行評價，該評價係參考類似不動產交易價格之市場證據進行。

合併公司以營業租賃出租投資性不動產未來將收取之租賃給付總額如下：

	111年9月30日
第1年	\$ 3,909
第2年	<u>2,280</u>
	<u>\$ 6,189</u>

投資性不動產抵押之資訊，參閱附註二八。

十五、其他無形資產

	111年 9月30日	110年 12月31日	110年 9月30日
專門技術認證	\$ 3,257	\$ 3,750	\$ 3,914
專利權	82	108	119
	<u>\$ 3,339</u>	<u>\$ 3,858</u>	<u>\$ 4,033</u>

111年1月1日至9月30日

	專 門 技 術 認 證	專 利 權	合 計
<u>成 本</u>			
111年1月1日及9月30日餘額	<u>\$ 12,500</u>	<u>\$ 711</u>	<u>\$ 13,211</u>
<u>累計攤銷及減損</u>			
111年1月1日餘額	\$ 8,750	\$ 603	\$ 9,353
攤銷費用	493	26	519
111年9月30日餘額	<u>\$ 9,243</u>	<u>\$ 629</u>	<u>\$ 9,872</u>
110年12月31日及111年1月1日 淨額	<u>\$ 3,750</u>	<u>\$ 108</u>	<u>\$ 3,858</u>
111年9月30日淨額	<u>\$ 3,257</u>	<u>\$ 82</u>	<u>\$ 3,339</u>

110年1月1日至9月30日

	專 門 技 術 認 證	專 利 權	合 計
<u>成 本</u>			
110年1月1日及9月30日餘額	<u>\$ 12,500</u>	<u>\$ 711</u>	<u>\$ 13,211</u>
<u>累計攤銷及減損</u>			
110年1月1日餘額	\$ 8,093	\$ 558	\$ 8,651
攤銷費用	493	34	527
110年9月30日餘額	<u>\$ 8,586</u>	<u>\$ 592</u>	<u>\$ 9,178</u>
110年9月30日淨額	<u>\$ 3,914</u>	<u>\$ 119</u>	<u>\$ 4,033</u>

上述有限耐用年限無形資產係以直線基礎按下列耐用年數計提攤銷費用：

專門技術認證	15年
專利權	13至17年



## 十六、借 款

	111 年 9 月 30 日	110 年 12 月 31 日	110 年 9 月 30 日
短期借款			
銀行擔保借款（附註二八）	\$ 20,000	\$ 20,000	\$ 20,000
銀行信用借款	<u>40,000</u>	<u>40,000</u>	<u>40,000</u>
	<u>\$ 60,000</u>	<u>\$ 60,000</u>	<u>\$ 60,000</u>

銀行借款之年利率於 111 年 9 月 30 日暨 110 年 12 月 31 日及 9 月 30 日分別為 2%~2.27%、1.60%~1.74%及 1.60%~1.74%。

## 十七、應付票據及帳款（含關係人）

應付票據及帳款係因營業而產生。進貨之平均賒帳期間為 30 天至 180 天，合併公司訂有財務風險管理政策，以確保所有應付款於預先約定之信用期限內償還。

## 十八、其他流動負債

	111 年 9 月 30 日	110 年 12 月 31 日	110 年 9 月 30 日
其他應付款			
應付行銷推廣費	\$ 4,921	\$ 6,112	\$ 3,982
應付薪資及獎金	2,661	2,172	1,842
應付勞務費	755	293	962
應付未休假獎金	566	509	529
其 他	<u>2,024</u>	<u>2,201</u>	<u>1,671</u>
	<u>\$ 10,927</u>	<u>\$ 11,287</u>	<u>\$ 8,986</u>
其他負債			
退款負債	\$ 7,887	\$ 520	\$ 520
其 他	<u>288</u>	<u>46</u>	<u>50</u>
	<u>\$ 8,175</u>	<u>\$ 566</u>	<u>\$ 570</u>

## 十九、退職後福利計畫

合併公司所適用「勞工退休金條例」之退休金制度，係屬政府管理之確定提撥退休計畫，依員工每月薪資 6%提撥退休金至勞工保險局之個人專戶。

## 二十、權益

### (一) 普通股股本

	111年 9月30日	110年 12月31日	110年 9月30日
額定股數(千股)	<u>70,000</u>	<u>70,000</u>	<u>70,000</u>
額定股本	<u>\$ 700,000</u>	<u>\$ 700,000</u>	<u>\$ 700,000</u>
已發行且已收足股款之股數 (千股)	<u>19,000</u>	<u>19,000</u>	<u>48,292</u>
已發行股本	<u>\$ 190,000</u>	<u>\$ 190,000</u>	<u>\$ 482,919</u>

已發行之普通股每股面額為 10 元，每股享有一表決權及收取股利之權利。

本公司於 110 年 8 月 23 日股東常會決議通過辦理減資彌補虧損 292,919 千元，消除公開發行普通股 29,292 千股，減資後實收股本為 190,000 千元。

### (二) 私募現金增資

本公司於 94 年 9 月 8 日經股東臨時會決議為充實營運資金及改善財務結構並通過在 200,000 千元額度內辦理私募現金增資。本公司分別於 95 年 5 月及 12 月分別發行 6,000 千股及 7,000 千股，合計發行私募股份計 13,000 千股，因折價發行，其面額與發行價格間之差額分別沖減資本公積 4,655 千元及增列待彌補虧損 25,345 千元，另於 103 年 11 月 19 日減資彌補虧損沖減 2,692 千股。

本公司為充實營運資金及購置營業設備，於民國 106 年 3 月 7 日經董事會決議通過辦理私募現金增資案，並於 107 年 3 月發行私募股份 10,000 千股，因折價發行，其面額與發行價格間之差額增列待彌補虧損 30,000 千元。

本公司於 110 年 11 月 4 日因辦理減資彌補虧損沖減 12,318 千股，截至 111 年 9 月 30 日止私募股份計 7,990 千股。

上述私募之有價證券依證券交易法第 43 條之 8 規定，原則上須於交付日起滿 3 年始得轉讓，並於補辦公開發行後，方得上櫃買賣；此外，私募新股除受法令規定限制轉讓外，其權利

義務與已發行流通在外股票相同。

(三) 資本公積

	111年 9月30日	110年 12月31日	110年 9月30日
<u>僅得用以彌補虧損(註)</u>			
認列對子公司所有權權益變動數	<u>\$ 6,278</u>	<u>\$ 6,278</u>	<u>\$ 6,278</u>

此類資本公積係本公司未實際取得或處分子公司股權時，因子公司權益變動認列之權益交易影響數，或本公司採權益法認列子公司資本公積之調整數。

(四) 保留盈餘及股利政策

依本公司章程規定，年度總決算如有盈餘，依下列順序分派之：

1. 提繳稅捐。
2. 彌補虧損。
3. 提存百分之十為法定盈餘公積；但法定盈餘公積已達本公司實收資本額時，得不再提列。
4. 其他依法令規定或依主管機關命令提列或迴轉特別盈餘公積。
5. 其餘由董事會依股利政策擬定盈餘分派案，提報股東會。

本公司股利政策，係配合目前及未來之發展計畫、考量投資環境、資金需求及國內外競爭狀況，並兼顧股東利益等因素；分配股東股息紅利時，得以現金或股票方式為之，其中現金股利不低於股利總額之百分之十。

法定盈餘公積應提撥至其餘額達公司實收股本總額時為止。法定盈餘公積得用以彌補虧損。公司無虧損時，法定盈餘公積超過實收股本總額 25%之部分除得撥充股本外，尚得以現金分配。

本公司依金管證發字第 1010012865 號函、金管證發字第 1010047490 號函、金管證發字第 1030006415 號及「採用國際財

務報導準則 (IFRSs) 後，提列特別盈餘公積之適用疑義問答」等規定提列及迴轉特別盈餘公積。

本公司於 111 年 6 月 9 日及 110 年 8 月 23 日之股東常會，分別決議 110 及 109 年度虧損撥補案。

(五) 非控制權益

	111 年 1 月 1 日 至 9 月 30 日	110 年 1 月 1 日 至 9 月 30 日
期初餘額	\$ 5,309	\$ 11,889
本年度淨損	( 9,303 )	( 3,770 )
期末餘額	<u>\$ 3,994</u>	<u>\$ 8,119</u>

二一、收 入

	111 年 7 月 1 日 至 9 月 30 日	110 年 7 月 1 日 至 9 月 30 日	111 年 1 月 1 日 至 9 月 30 日	110 年 1 月 1 日 至 9 月 30 日
客戶合約收入				
商品銷貨收入	\$ 20,607	\$ 18,134	\$ 60,172	\$ 60,717
勞務提供收入	268	52	594	1,458
其他	187	209	624	490
	<u>\$ 21,062</u>	<u>\$ 18,395</u>	<u>\$ 61,390</u>	<u>\$ 62,665</u>

(一) 合約餘額

	111 年 9 月 30 日	110 年 12 月 31 日	110 年 9 月 30 日	110 年 1 月 1 日
應收票據	\$ 1,928	\$ 2,368	\$ 1,281	\$ 886
應收帳款	35,559	31,443	21,309	27,992
	<u>\$ 37,487</u>	<u>\$ 33,811</u>	<u>\$ 22,590</u>	<u>\$ 28,878</u>
合約負債				
商品銷貨	<u>\$ 1,677</u>	<u>\$ 4,765</u>	<u>\$ 3,870</u>	<u>\$ 4,034</u>

(二) 客戶合約收入之細分

111 年 7 月 1 日至 9 月 30 日

收 入 類 型	生 技 部 門	隱 形 眼 鏡 部 門	合 計
商品銷貨	\$ 3,064	\$ 17,543	\$ 20,607
勞務提供	268	-	268
其他	187	-	187
	<u>\$ 3,519</u>	<u>\$ 17,543</u>	<u>\$ 21,062</u>

110年7月1日至9月30日

收入類型	生技部門	隱形眼鏡部	合計
商品銷貨	\$ 4,103	\$ 14,031	\$ 18,134
勞務提供	52	-	52
其他	209	-	209
	<u>\$ 4,364</u>	<u>\$ 14,031</u>	<u>\$ 18,395</u>

111年1月1日至9月30日

收入類型	生技部門	隱形眼鏡部	合計
商品銷貨	\$ 9,512	\$ 50,660	\$ 60,172
勞務提供	594	-	594
其他	624	-	624
	<u>\$ 10,730</u>	<u>\$ 50,660</u>	<u>\$ 61,390</u>

110年1月1日至9月30日

收入類型	生技部門	隱形眼鏡部	合計
商品銷貨	\$ 9,983	\$ 50,734	\$ 60,717
勞務提供	1,458	-	1,458
其他	490	-	490
	<u>\$ 11,931</u>	<u>\$ 50,734</u>	<u>\$ 62,665</u>

二二、稅前淨損

稅前淨損係包含以下項目：

(一) 利息收入

	111年 7月1日 至9月30日	110年 7月1日 至9月30日	111年 1月1日 至9月30日	110年 1月1日 至9月30日
銀行存款	<u>\$ 15</u>	<u>\$ 42</u>	<u>\$ 126</u>	<u>\$ 150</u>

(二) 其他收入

	111年 7月1日 至9月30日	110年 7月1日 至9月30日	111年 1月1日 至9月30日	110年 1月1日 至9月30日
租金收入	\$ 977	\$ 977	\$ 2,932	\$ 2,932
管理服務收入	321	430	977	1,220
政府補助款收入	-	640	-	640
其他	3	7	45	10
	<u>\$ 1,301</u>	<u>\$ 2,054</u>	<u>\$ 3,954</u>	<u>\$ 4,802</u>

(三) 其他利益及損失

	111年 7月1日 至9月30日	110年 7月1日 至9月30日	111年 1月1日 至9月30日	110年 1月1日 至9月30日
投資性不動產折舊	(\$ 396)	\$ -	(\$ 1,264)	\$ -
外幣兌換淨利益(損失)	69	( 1)	86	( 11)
租賃修改利益	-	-	6	17
其他	-	-	( 3)	( 7)
	<u>(\$ 327)</u>	<u>(\$ 1)</u>	<u>(\$ 1,175)</u>	<u>(\$ 1)</u>

(四) 財務成本

	111年 7月1日 至9月30日	110年 7月1日 至9月30日	111年 1月1日 至9月30日	110年 1月1日 至9月30日
銀行借款利息	\$ 308	\$ 261	\$ 852	\$ 751
租賃負債之利息	194	211	593	627
	<u>\$ 502</u>	<u>\$ 472</u>	<u>\$ 1,445</u>	<u>\$ 1,378</u>

(五) 折舊及攤銷

	111年 7月1日 至9月30日	110年 7月1日 至9月30日	111年 1月1日 至9月30日	110年 1月1日 至9月30日
不動產、廠房及設備	\$ 539	\$ 551	\$ 1,617	\$ 1,653
使用權資產	637	728	1,834	2,248
投資性不動產	396	241	1,264	723
其他無形資產	172	176	519	527
	<u>\$ 1,744</u>	<u>\$ 1,696</u>	<u>\$ 5,234</u>	<u>\$ 5,151</u>
折舊費用依功能別彙總				
營業成本	\$ 103	\$ 156	\$ 309	\$ 467
營業費用	1,073	1,364	3,142	4,157
其他支出	396	-	1,264	-
	<u>\$ 1,572</u>	<u>\$ 1,520</u>	<u>\$ 4,715</u>	<u>\$ 4,624</u>
攤銷費用依功能別彙總				
營業費用	<u>\$ 172</u>	<u>\$ 176</u>	<u>\$ 519</u>	<u>\$ 527</u>

#### (六) 員工福利費用

	111年 7月1日 至9月30日	110年 7月1日 至9月30日	111年 1月1日 至9月30日	110年 1月1日 至9月30日
短期員工福利				
薪資	\$ 5,051	\$ 4,795	\$ 15,451	\$ 14,496
勞健保	550	561	1,591	1,643
其他	145	160	440	466
	<u>5,746</u>	<u>5,516</u>	<u>17,482</u>	<u>16,605</u>
退職後福利				
確定提撥計畫	243	242	726	725
	<u>\$ 5,989</u>	<u>\$ 5,758</u>	<u>\$ 18,208</u>	<u>\$ 17,330</u>
依功能別彙總				
營業成本	\$ 278	\$ 263	\$ 868	\$ 780
營業費用	5,711	5,495	17,340	16,550
	<u>\$ 5,989</u>	<u>\$ 5,758</u>	<u>\$ 18,208</u>	<u>\$ 17,330</u>

#### (七) 員工及董事酬勞

本公司係以當年度扣除分派員工及董事酬勞前之稅前淨利分別以 10%~15% 及不高於 2% 提撥員工酬勞及董事酬勞，但公司尚有累積虧損時，應先保留彌補數額，再依前項比例提撥員工酬勞及董事酬勞。111 年及 110 年 1 月 1 日至 9 月 30 日皆為累積虧損，不予估列員工酬勞及董事酬勞。

年度合併財務報告通過發布日後若金額仍有變動，則依會計估計變動處理，於次一年度調整入帳。

有關本公司董事會決議之員工酬勞及董事酬勞資訊，請至台灣證券交易所「公開資訊觀測站」查詢。

#### 二三、所得稅

本公司及子公司愛能視截至 109 年度止之營利事業所得稅結算申報案件，業經稅捐稽徵機關核定。

## 二四、每股淨損

用以計算每股淨損之淨損及普通股加權平均股數如下：

### 本期淨損

	111年 7月1日 至9月30日	110年 7月1日 至9月30日	111年 1月1日 至9月30日	110年 1月1日 至9月30日
歸屬於本公司業主之 淨損	<u>(\$ 8,276)</u>	<u>(\$ 4,440)</u>	<u>(\$ 22,153)</u>	<u>(\$ 10,634)</u>

### 股 數

	111年 7月1日 至9月30日	110年 7月1日 至9月30日	111年 1月1日 至9月30日	110年 1月1日 至9月30日
計算基本及稀釋每股 淨損之普通股加權 平均股數	<u>19,000</u>	<u>48,292</u>	<u>19,000</u>	<u>48,292</u>

單位：千股

## 二五、資本風險管理

合併公司進行資本管理以確保能夠於繼續經營之前提下，藉由將債務及權益餘額最適化，以使資本有效運用，並確保合併公司能順利營運。

合併公司資本結構係由淨債務及權益所組成，主要管理階層依據現行產業營運情況及未來公司發展情形，並考量外部環境變動等因素，定期檢視資本結構，其檢視內容包括考量各類資本之成本及相關風險，藉由發行新股、舉借新債及償付舊債等方式平衡其整體資本結構。

## 二六、金融工具

### (一) 公允價值資訊－非按公允價值衡量之金融工具

合併公司之非按公允價值衡量之金融工具，如現金、應收款項、其他應收款、按攤銷後成本衡量之金融資產－流動及非流動、存出保證金、短期借款、應付款項（含關係人）、其他應付款及存入保證金等之帳面金額係公允價值合理之近似值。



(二) 公允價值資訊－以重複性基礎按公允價值衡量之金融工具

1. 公允價值層級

111年9月30日

	<u>第 1 等級</u>	<u>第 2 等級</u>	<u>第 3 等級</u>	<u>合 計</u>
<u>透過其他綜合損益按公允價值衡量之金融資產</u>				
權益工具投資				
－國內未上市（櫃）股票	\$ -	\$ -	\$ 17,500	\$ 17,500

2. 第 3 等級公允價值衡量之評價技術及輸入值

國內未上市（櫃）權益投資係採市場法，以可類比公司之股份淨值比為基礎，並考量流動性折減後以推算評價標的之價值。

(三) 金融工具之種類

	<u>111年 9月30日</u>	<u>110年 12月31日</u>	<u>110年 9月30日</u>
<u>金融資產</u>			
按攤銷後成本衡量（註1）	\$ 59,125	\$ 76,738	\$ 69,449
<u>金融負債</u>			
按攤銷後成本衡量（註2）	121,036	122,589	118,697

註 1：餘額係包含現金、按攤銷後成本衡量之金融資產－流動及非流動、應收票據及帳款、其他應收款及存出保證金等按攤銷後成本衡量之金融資產。

註 2：餘額係包含短期借款、應付票據及帳款（含關係人）、其他應付款（含關係人）及存入保證金等按攤銷後成本衡量之金融負債。

(四) 財務風險管理目的與政策

合併公司主要金融工具包括應收款項、短期借款、應付款項及租賃負債，財務管理部門係為各業務單位提供服務，統籌協調進入國內金融市場操作，藉由依照風險程度與廣度分析暴險之內部風險報告監督及管理合併公司營運有關之財務風險。

該等風險包括市場風險（包含利率風險及其他價格風險）、信用風險及流動性風險。

#### 1. 市場風險

合併公司之營運活動而承擔之主要財務風險為利率變動風險（參閱下述(1)）及其他價格風險（參閱下述(2)）。

##### (1) 利率風險

因合併公司以浮動利率借入資金，因而產生利率暴險。合併公司藉由維持一適當之固定及浮動利率組合來管理利率風險。

合併公司於資產負債表日受利率暴險之金融資產及金融負債帳面金額如下：

	111年 9月30日	110年 12月31日	110年 9月30日
具公允價值利率 風險			
金融資產	\$ 8,300	\$ 31,800	\$ 31,800
金融負債	34,799	36,685	37,327
具現金流量利率 風險			
金融資產	12,710	10,323	14,256
金融負債	60,000	60,000	60,000

下列敏感度分析係依非衍生工具於資產負債表日之利率暴險而決定。對於浮動利率負債，其分析方式係假設資產負債表日流通在外之負債金額於報導期間皆流通在外。

若利率增加1%，在所有其他變數維持不變之情況下，合併公司111年及110年1月1日至9月30日稅前淨損將分別增加355千元及343千元，主要係因合併公司之變動利率借款及存款之現金流量利率風險之暴險。

##### (2) 其他價格風險

合併公司因投資國內未上市櫃股票而產生權益價

格暴險。

### 敏感度分析

若權益價格上漲／下跌 1%，111 年 1 月 1 日至 9 月 30 日稅前其他綜合損益將因透過其他綜合損益按公允價值衡量之金融資產公允價值之變動增加／減少 175 千元。

## 2. 信用風險

信用風險係指交易對手拖欠合約義務而造成合併公司財務損失之風險。截至資產負債表日止，合併公司可能因交易對方未履行義務造成財務損失之最大信用風險暴險即為資產負債表所認列之金融資產帳面金額。

合併公司各單位係依循信用風險之政策、程序及控制以管理信用風險。所有交易對手之信用風險評估係綜合考量該交易對手之財務狀況及以往交易經驗等標準。合併公司亦於適當時機使用某些信用增強工具（例如預收貨款），以降低特定交易對手之信用風險。

合併公司截至 111 年 9 月 30 日暨 110 年 12 月 31 日及 9 月 30 日止，前十大客戶應收款項占合併公司應收款項總額之百分比分別為 79%、69% 及 64%，其餘應收款項之信用集中風險相對並不重大。

合併公司之財務部依照集團政策管理銀行存款、固定收益證券及其他金融工具之信用風險。由於合併公司之交易對象係由內部之控管程序決定，屬信用良好之銀行及具有投資等級之金融機構、公司組織及政府機關，故無重大之信用風險。

## 3. 流動性風險

合併公司係透過管理及維持足夠部位之現金及銀行借款以支應公司營運並減輕現金流量波動之影響，且隨時監督銀行融資額度使用狀況並確保借款合同條款之遵循。

銀行借款對合併公司而言係為一項重要流動性來源。截至111年9月30日暨110年12月31日及9月30日止，合併公司未動用之銀行融資額度皆為50,000千元，是以未有因無法籌措資金以履行合約義務之流動性風險。

下表係合併公司之非衍生金融負債，按已約定還款期間之剩餘合約到期分析，並依據最早可能被要求還款之日期，以未折現現金流量編製(包括利息及本金之現金流量)。

111年9月30日

	1年以內	1至5年	5年以上	合計
無附息負債	\$ 59,785	\$ 1,251	\$ -	\$ 61,036
浮動利率工具	60,285	-	-	60,285
租賃負債	<u>2,722</u>	<u>9,177</u>	<u>30,348</u>	<u>42,247</u>
	<u>\$122,792</u>	<u>\$ 10,428</u>	<u>\$ 30,348</u>	<u>\$163,568</u>

110年12月31日

	1年以內	1至5年	5年以上	合計
無附息負債	\$ 61,338	\$ 1,251	\$ -	\$ 62,589
浮動利率工具	60,218	-	-	60,218
租賃負債	<u>3,382</u>	<u>9,276</u>	<u>32,042</u>	<u>44,700</u>
	<u>\$124,938</u>	<u>\$ 10,527</u>	<u>\$ 32,042</u>	<u>\$167,507</u>

110年9月30日

	1年以內	1至5年	5年以上	合計
無附息負債	\$ 57,446	\$ 1,251	\$ -	\$ 58,697
浮動利率工具	60,110	-	-	60,110
租賃負債	<u>3,382</u>	<u>9,550</u>	<u>32,614</u>	<u>45,546</u>
	<u>\$120,938</u>	<u>\$ 10,801</u>	<u>\$ 32,614</u>	<u>\$164,353</u>

二七、關係人交易

(一) 關係人名稱及其關係

關係人名稱	與合併公司之關係
能率網通股份有限公司	對子公司愛能視採權益法投資之公司
系通科技股份有限公司(系通科技)	實質關係人(註)
精能光學股份有限公司(精能光學)	能率網通股份有限公司之孫公司

註：111年8月10日前本公司主要管理階層與該公司董事長為同一人。

(二) 進 貨

關 係 人 名 稱	111 年	110 年	111 年	110 年
	7 月 1 日	7 月 1 日	1 月 1 日	1 月 1 日
	至 9 月 30 日	至 9 月 30 日	至 9 月 30 日	至 9 月 30 日
精能光學	<u>\$ 7,574</u>	<u>\$ 14,808</u>	<u>\$ 27,642</u>	<u>\$ 32,990</u>

合併公司向關係人交易價格係由雙方參考市場行情議價辦理，付款條件相較一般廠商並無重大差異。

(三) 期末餘額

帳 列 項 目	關 係 人 名 稱	111 年	110 年	110 年
		9 月 30 日	12 月 31 日	9 月 30 日
應付帳款	精能光學	<u>\$ 48,721</u>	<u>\$ 49,769</u>	<u>\$ 48,289</u>
其他應付款	精能光學	<u>\$ 211</u>	<u>\$ 198</u>	<u>\$ -</u>

流通在外之應付關係人款項餘額係未提供擔保且將以現金清償。

(四) 承租協議

帳 列 項 目	關 係 人 名 稱	111 年	110 年	110 年
		9 月 30 日	12 月 31 日	9 月 30 日
租賃負債 (包含流動及非流動)	精能光學	<u>\$ 299</u>	<u>\$ 951</u>	<u>\$ 947</u>

關 係 人 名 稱	111 年	110 年	111 年	110 年
	7 月 1 日	7 月 1 日	1 月 1 日	1 月 1 日
	至 9 月 30 日	至 9 月 30 日	至 9 月 30 日	至 9 月 30 日
利息費用				
精能光學	<u>\$ 2</u>	<u>\$ 10</u>	<u>\$ 10</u>	<u>\$ 17</u>

子公司愛能視於 110 年 4 月起向精能光學承租辦公室，租賃期間至 111 年 12 月止，租金係按坪數計算，並依租約按季支付固定租賃給付。

(五) 出租協議

營業租賃出租

合併公司以營業租賃出租建築物予系通科技，租賃期間至 113 年 4 月止，租金價格係議定，按月收取。

租賃收入彙總如下：

關 係 人 名 稱	111 年	110 年	111 年	110 年
	7 月 1 日	7 月 1 日	1 月 1 日	1 月 1 日
	至 9 月 30 日	至 9 月 30 日	至 9 月 30 日	至 9 月 30 日
系通科技	<u>\$ 325</u>	<u>\$ 977</u>	<u>\$ 2,280</u>	<u>\$ 2,932</u>

(六) 其他關係人交易

1. 營業費用

關 係 人 名 稱	111 年	110 年	111 年	110 年
	7 月 1 日	7 月 1 日	1 月 1 日	1 月 1 日
	至 9 月 30 日	至 9 月 30 日	至 9 月 30 日	至 9 月 30 日
精能光學	<u>\$ 306</u>	<u>\$ 371</u>	<u>\$ 956</u>	<u>\$ 1,088</u>

係關係人向子公司愛能視提供資訊系統及人力資源等相關服務所收取之費用。

2. 其他收入

關 係 人 名 稱	111 年	110 年	111 年	110 年
	7 月 1 日	7 月 1 日	1 月 1 日	1 月 1 日
	至 9 月 30 日	至 9 月 30 日	至 9 月 30 日	至 9 月 30 日
系通科技	<u>\$ 94</u>	<u>\$ 430</u>	<u>\$ 750</u>	<u>\$ 1,220</u>

(七) 主要管理階層薪酬

短期員工福利	111 年	110 年	111 年	110 年
	7 月 1 日	7 月 1 日	1 月 1 日	1 月 1 日
	至 9 月 30 日	至 9 月 30 日	至 9 月 30 日	至 9 月 30 日
	<u>\$ 188</u>	<u>\$ 423</u>	<u>\$ 976</u>	<u>\$ 1,264</u>

二八、質抵押之資產

合併公司提供下列資產作為短期借款及土地租賃之擔保品：

	帳 面 價 值		
	111 年 9 月 30 日	110 年 12 月 31 日	110 年 9 月 30 日
按攤銷後成本衡量之金融資產	\$ 8,300	\$ 8,300	\$ 8,300
不動產、廠房及設備—房屋及建築	44,433	46,015	46,543
投資性不動產	<u>21,043</u>	<u>21,766</u>	<u>22,007</u>
	<u>\$ 73,776</u>	<u>\$ 76,081</u>	<u>\$ 76,850</u>

## 二九、附註揭露事項

### (一) 重大交易事項及(二)轉投資事業相關資訊

1. 資金貸與他人：無。
2. 為他人背書保證：參閱附表一。
3. 期末持有有價證券情形（不包含投資子公司及關聯企業部分）：參閱附表二。
4. 累積買進或賣出同一有價證券之金額達新台幣 3 億元或實收資本額 20%以上：無。
5. 取得不動產之金額達新台幣 3 億元或實收資本額 20%以上：無。
6. 處分不動產之金額達新台幣 3 億元或實收資本額 20%以上：無。
7. 與關係人進、銷貨之金額達新台幣 1 億元或實收資本額 20%以上：無。
8. 應收關係人款項達新台幣 1 億元或實收資本額 20%以上：無。
9. 從事衍生工具交易：無。
10. 被投資公司資訊：參閱附表三。
11. 母子公司間及各子公司間之業務關係及重要交易往來情形及金額：無。

(三) 大陸投資資訊：無。

(四) 主要股東資訊：股權比例達 5% 以上之股東名稱、持股數額及比例：參閱附表四。

## 三十、部門資訊

為管理之目的，合併公司依據不同策略性事業單位劃分營運單位，並分為下列二個應報導營運部門：

- (一) 生技部門：主要營業項目為生物晶片、快速核酸雜交裝置、核酸萃取套組及聚合酶連鎖反應套組之研究、開發、製造與銷售等業務。

(二) 隱形眼鏡部門：負責隱形眼鏡批發、零售等買賣。

1. 部門收入與營運結果

合併公司之收入與營運結果依應報導部門分析如下：

	隱形眼鏡			合 計
	生技部門	部 門	調整及沖銷	
<u>111年1月1日至</u>				
<u>9月30日</u>				
來自外部客戶收入	<u>\$ 10,730</u>	<u>\$ 50,660</u>	<u>\$ -</u>	<u>\$ 61,390</u>
部門損失	<u>(\$ 10,487)</u>	<u>(\$ 22,429)</u>	<u>\$ -</u>	<u>(\$ 32,916)</u>
利息收入				126
其他收入				3,954
其他利益及損失				( 1,175)
財務成本				( <u>1,445</u> )
稅前淨損				<u>(\$ 31,456)</u>
<u>110年1月1日至</u>				
<u>9月30日</u>				
來自外部客戶收入	<u>\$ 11,931</u>	<u>\$ 50,734</u>	<u>\$ -</u>	<u>\$ 62,665</u>
部門損失	<u>(\$ 8,645)</u>	<u>(\$ 9,332)</u>	<u>\$ -</u>	<u>(\$ 17,977)</u>
利息收入				150
其他收入				4,802
其他利益及損失				( 1)
財務成本				( <u>1,378</u> )
稅前淨損				<u>(\$ 14,404)</u>

部門損益係指各個部門所賺取之利潤。此衡量金額係提供予主要營運決策者，用以分配資源予部門及評量其績效。



晶宇生物科技實業股份有限公司及子公司

為他人背書保證

民國 111 年 1 月 1 日至 9 月 30 日

附表一

單位：新台幣千元

編號	背書保證者公司名稱	被背書保證對象 公司名稱	關係	對單一企業 背書保證限額 (註 1)	本期最高 背書保證餘額	期末 背書保證餘額	實際動支金額	以財產擔保之 背書保證金額	累計背書保證 金額佔最近期 財務報表淨值 之比率(%)	背書保證 最高限額 (註 2)	屬母公	屬子公	屬對大陸地區	備註
											司對 子公 司	司對 母公 司		
0	本公司	愛能視股份有限公司	子公司	\$ 35,958	\$ 20,000	\$ 20,000	\$ -	\$ -	22.25%	\$ 89,895	Y	N	N	

註 1：對單一企業背書保證係以本公司最近期經會計師查核或核閱財務報表淨值 40% 為限。

註 2：背書保證之總額係以本公司最近期經會計師查核或核閱財務報表淨值為限。

晶宇生物科技實業股份有限公司及子公司

期末持有有價證券明細表

民國 111 年 1 月 1 日至 9 月 30 日

附表二

單位：新台幣千元

持有之公司	有價證券種類及名稱(註)	與有價證券 發行人之關係	帳列科目	期末				備註
				單位 / 股數	帳面金額	持股比例(%)	公允價值	
本公司	康博醫創股份有限公司	無	透過其他綜合損益按公允價值衡量之金融資產—非流動	500,000	\$ 17,500	4.29%	\$ 17,500	參閱附註七說明
	達灣生化科技股份有限公司	無	透過其他綜合損益按公允價值衡量之金融資產—非流動	150,000	-	2.94%	-	

註：本表所稱有價證券，係指屬國際財務報導準則第9號「金融工具」範圍內之股票、債券、受益憑證及上述項目所衍生之有價證券。

晶宇生物科技實業股份有限公司及子公司

被投資公司資訊

民國 111 年 1 月 1 日至 9 月 30 日

附表三

單位：新台幣千元

投資公司名稱	被投資公司名稱	所在地區	主要營業項目	原始投資金額		期末持有		被投資公司 本期淨損	本期認列之 投資損失(註)	備註
				本期	期末	股數	比率 (%)			
本公司	愛能視股份有限公司	台灣	隱形眼鏡銷售	\$ 40,000	\$ 40,000	3,000,000	60	(\$ 5,991)	(\$ 23,258)	(\$ 13,955)

註：於編製合併財務報告時已沖銷。

晶宇生物科技實業股份有限公司

主要股東資訊

民國 111 年 9 月 30 日

附表四

主 要 股 東 名 稱	股 份	
	持有股數 (股)	持股比例 (%)
廣泰金屬工業股份有限公司	8,804,909	46.34